





- Ⓟ Usunąć uszczelkę gumową
- Ⓒ Remove the rubber seal
- Ⓡ Вытащить резиновую прокладку
- Ⓣ Enlever le joint en caoutchouc
- Ⓝ Die Gummichtung entfernen




- Ⓟ Wykręcić wkręty mocujące
- Ⓒ Loosen the screws
- Ⓡ Отвинтить крепежные шурупы
- Ⓣ Dévisser les vis de fixation
- Ⓝ Die Befestigungsschrauben lösen



- Ⓟ Wyciągnąć pokrywę maskownicy
- Ⓒ Remove the screen cover
- Ⓡ Вытащить крышку декоративной накладки
- Ⓣ Sortir le couvercle du capot
- Ⓝ Die Verkleidungsabdeckung ausbauen



- Ⓟ Wyciągnąć pokrywę znajdującą się nad komorą filtra
- Ⓒ Remove the cover located above the filter
- Ⓡ Вытащить крышку, находящуюся над камерой фильтра
- Ⓣ Sortir le couvercle se trouvant au-dessus de la chambre du filtre
- Ⓝ Die Abdeckung über dem Filterteil entfernen



- Ⓟ Ostrożnie usunąć zabrudzony filtr, następnie zamontować nowy oraz wykonać powyższe czynności w kolejności odwrotnej
- Ⓒ Gently remove the old filter, put in the new one and carry out the opposite to all the previously mentioned operations in the reversed order
- Ⓡ Осторожно удалить загрязненный фильтр, затем вмонтировать новый и выполнить те же действия в обратной последовательности
- Ⓣ Enlever soigneusement le filtre usé, en installer un nouveau et réaliser les opérations mentionnées ci-dessus dans l'ordre inverse
- Ⓝ Das verschmutzte Filter vorsichtig abnehmen, das neue einlegen und die oben genannten Arbeitsschritte in umgekehrter Reihenfolge durchführen